

DAS SEMESTERTICKET

Mit dem WS 2012/13 wird das NRW- Semesterticket eingeführt.

Dieses Ticket ermöglicht es durch ganz NRW mit Bahn und Bus kostenfrei zu fahren.

Das Ticket besteht aus zwei Teilen. Zum einem aus dem regionalen Semesterticket der jeweiligen Region der Hochschule und dem Aufbauticket, dem eigentlichen NRW-Semesterticket. Für die Standorte bzw. den Studienort sieht die Aufteilung wie folgt aus

Detmold, Lemgo:	regionales Basisticket:	Semesterticket Ostwestfalen Lippe (OWL)
	Überregionales Ticket:	NRW-Semesterticket
Höxter, Warburg:	regionales Basisticket:	Semesterticket Hochstift Paderborn (HST)
	Überregionales Ticket:	NRW-Semesterticket

DER TARIF

Das SemesterTicket NRW erweitert den Geltungsbereich des regionalen SemesterTickets auf ganz NRW. Findet die Fahrt im Geltungsbereich des regionalen Semestertickets statt, finden dessen Tarifbestimmungen Anwendung.

DIE ÜBERMITTLUNG

Das Ticket wird per Post verschickt und besteht gegenwärtig aus einem kombinierten Ticket aus Papier.

DIE FAHRTBERECHTIGTEN

Jede/r ordentlich immatrikulierte Studierende darf das Ticket nutzen. Dies gilt auch für Austauschstudierende, die für mindestens ein Semester an der HS OWL eingeschrieben sind. Auch beurlaubte Studierende können das Ticket erhalten, wenn der Mobiliätsbeitrag bezahlt wurde.

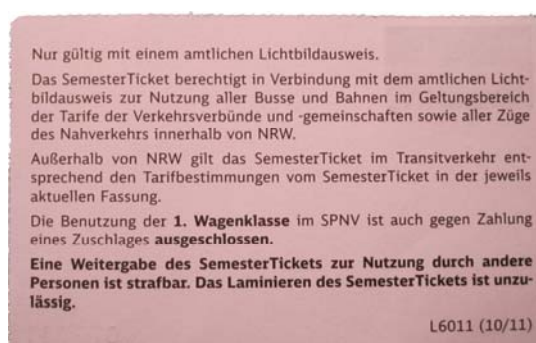
DER AUSWEIS

Das NRW-Semesterticket ist ein eigenständiger Fahrtausweis, der aber nur in Verbindung mit einem Lichtbildausweis gilt. Sicherheitshalber sollte auch der Studierendenausweis mitgeführt werden. Auf dem Papierticket ist neben dem Namen der Hochschule, der Gültigkeitsdauer, den persönlichen Daten (Name, Matrikelnr., Geburtsdatum, Geschlecht) auch der genaue Tarifbereich vermerkt.

Auf der Rückseite finden sich noch weitere Informationen zum Geltungsbereich und Richtlinien zum allgemeinen Umgang mit dem Ticket.

Das Ticket darf nicht laminiert, eingeschweißt oder beschrieben werden.

Grafik Ticket 1 und 2



DIE BAHN

Mit dem NRW-Semesterticket können alle Bahnen, jeweils 2te Klasse, in NRW sowie der Stadt Osnabrück genutzt werden. Dazu zählen RE, RB, S-Bahn, U-Bahn, Stadtbahn und Straßenbahn. Ausgenommen sind IC, ICE, EC, IR, D-Züge.

DER BUS

Mit dem NRW-Semesterticket können alle Buslinien in NRW und auch die Stadtbusse in Osnabrück genutzt werden.

Sonderregelung für Busfahrten mit dem Regionalticket OWL:

Mit dem Regionalticket OWL sind außerdem in allen Bussen und Stadtbahnen der Verkehrsunternehmen der OWL Verkehr GmbH Fahrten möglich im ein- und ausbrechenden Linienverkehr aus/in den/die benachbarten niedersächsischen Gebieten/Gebiete Bad Pyrmont, Cammer, Dissen/Bad Rothenfelde, Jenhorst, Leese, Lemförde, Neuenkirchen, Rehburg-Loccum, Rinteln, Stolzenau/ Steyerberg, Uchte und Warmsen – ohne weiterführenden Umstieg in den vorgenannten niedersächsischen Gebieten.

MITNAHME VON PERSONEN

NRW-Ticket

Im Tarifbereich des NRW Tickets dürfen weder Personen noch Fahrräder mitgenommen werden. Für ein Fahrrad muss ein spezielles Fahrradticket gelöst werden.

Regionales Ticket Hochstift (HST)

Auch im regionalen Bereich des Semestertickets Hochstift dürfen keine Personen und Fahrräder mitgenommen werden.

Regionales Ticket Ostwestfalen Lippe (OWL)

Auch im regionalen Bereich des Semestertickets OWL dürfen keine Personen und Fahrräder mitgenommen werden.

MITNAHME VON TIEREN

NRW-Ticket

Im Tarifgebiet des NRW-Semestertickets dürfen Hunde an der Leine und sonstige Tiere in geeigneten Behältern unentgeltlich mitgenommen werden. Sie dürfen allerdings keine Fahrgäste belästigen oder gefährden und nicht auf Sitzplätzen platziert werden.

Regionales Ticket Hochstift (HST)

Auch im Tarifgebiet des regionalen Tickets Hochstift dürfen Hunde an der Leine und sonstige Tiere in geeigneten Behältern unentgeltlich mitgenommen werden. Sie dürfen allerdings keine Fahrgäste belästigen oder gefährden und nicht auf Sitzplätzen platziert werden.

Regionales Ticket Ostwestfalen Lippe (OWL)

Auch im Tarifgebiet des regionalen Tickets OWL dürfen Hunde an der Leine und sonstige Tiere in geeigneten Behältern unentgeltlich mitgenommen werden. Sie dürfen allerdings keine Fahrgäste belästigen oder gefährden und nicht auf Sitzplätzen platziert werden.

GELTUNGSBEREICH REGIONAL

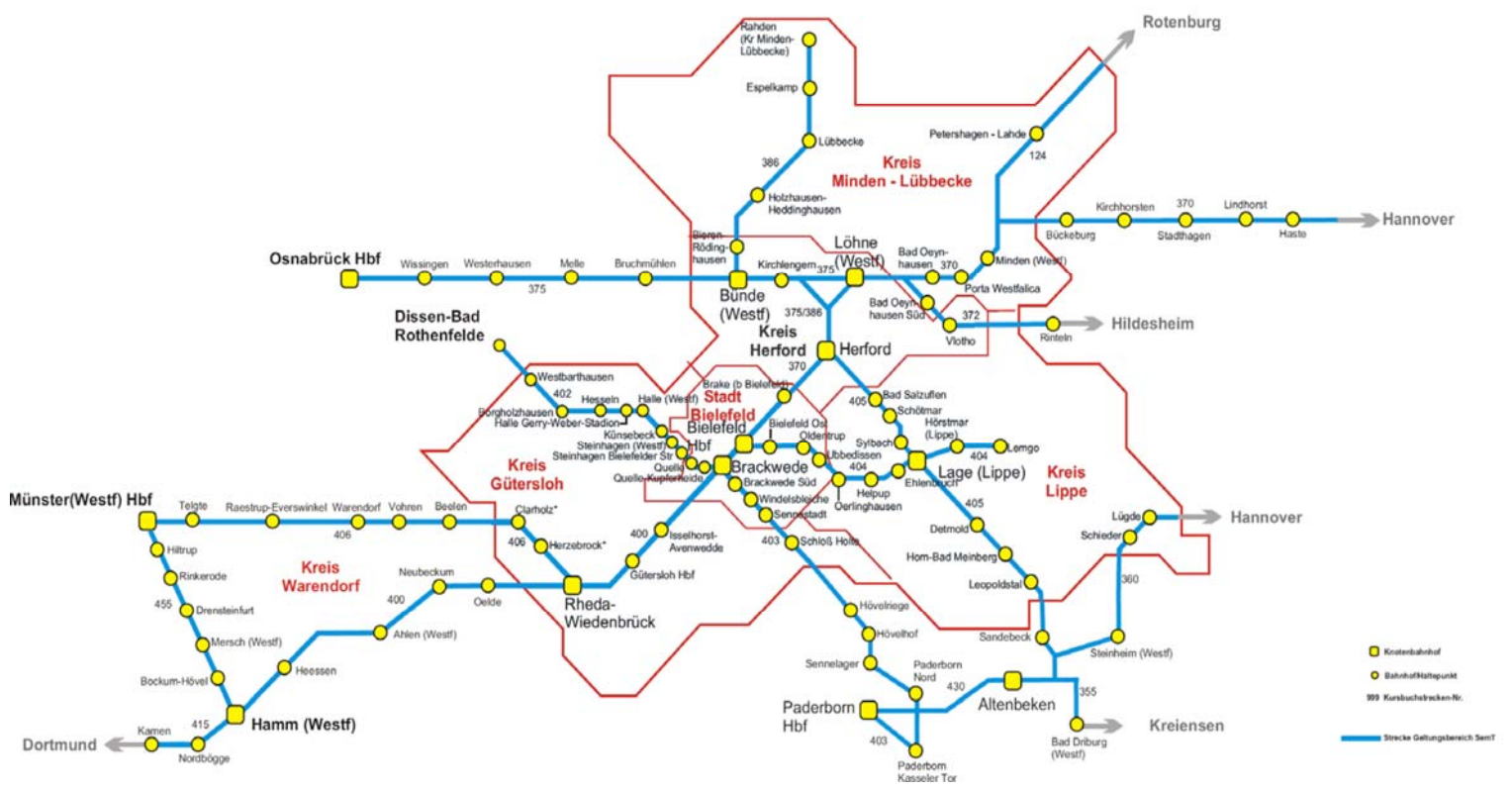
Der regionale Geltungsbereich kann andere Übergangsbereiche zu den umliegenden Bundesländern von NRW haben und sollte deswegen separat betrachtet werden.

Die Standorte der Hochschule bzw. der Studienort haben verschiedene regionale Tickets.

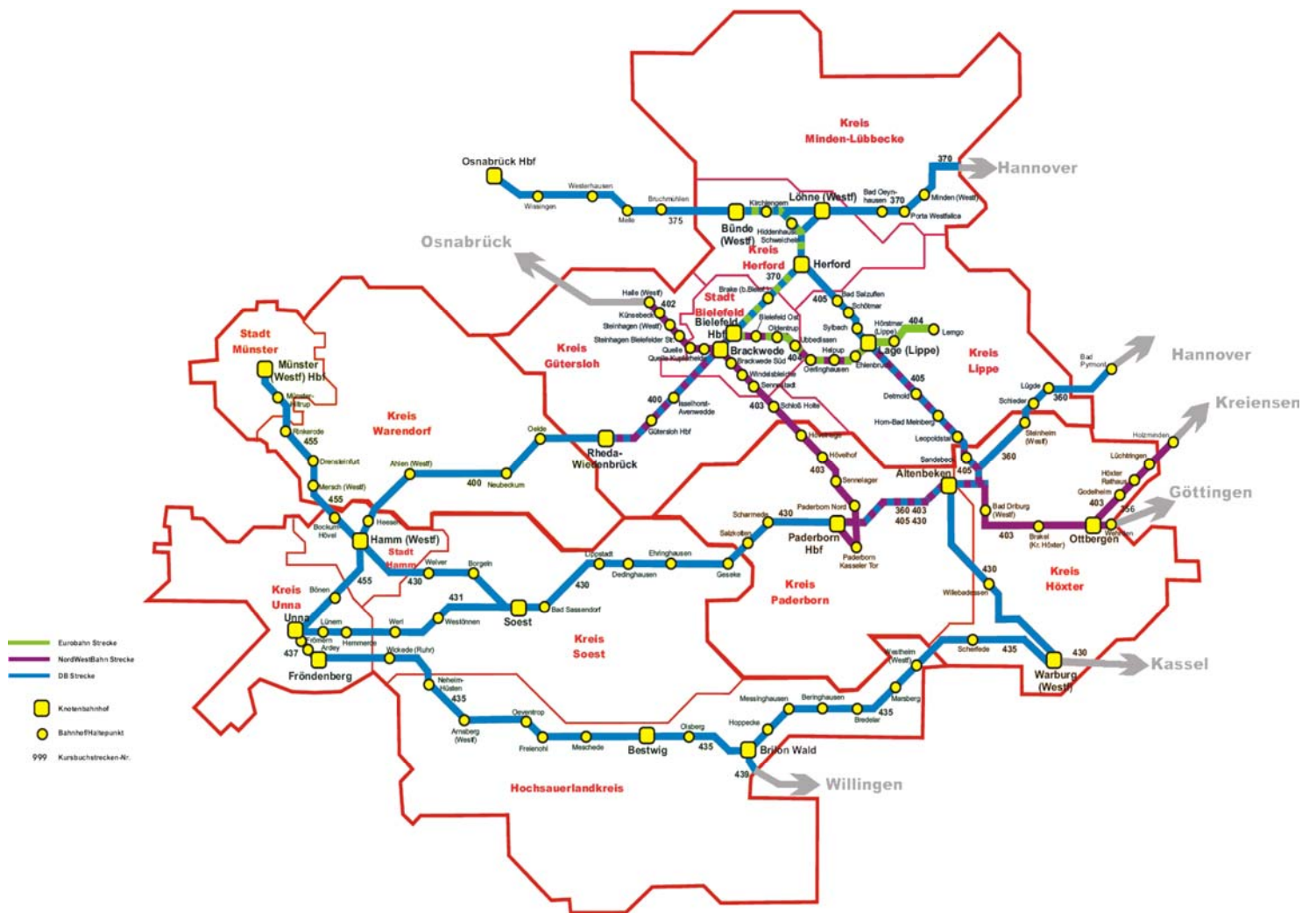
Detmold und Lemgo:

OWL Ticket

Grafiken des Geltungsbereichs A



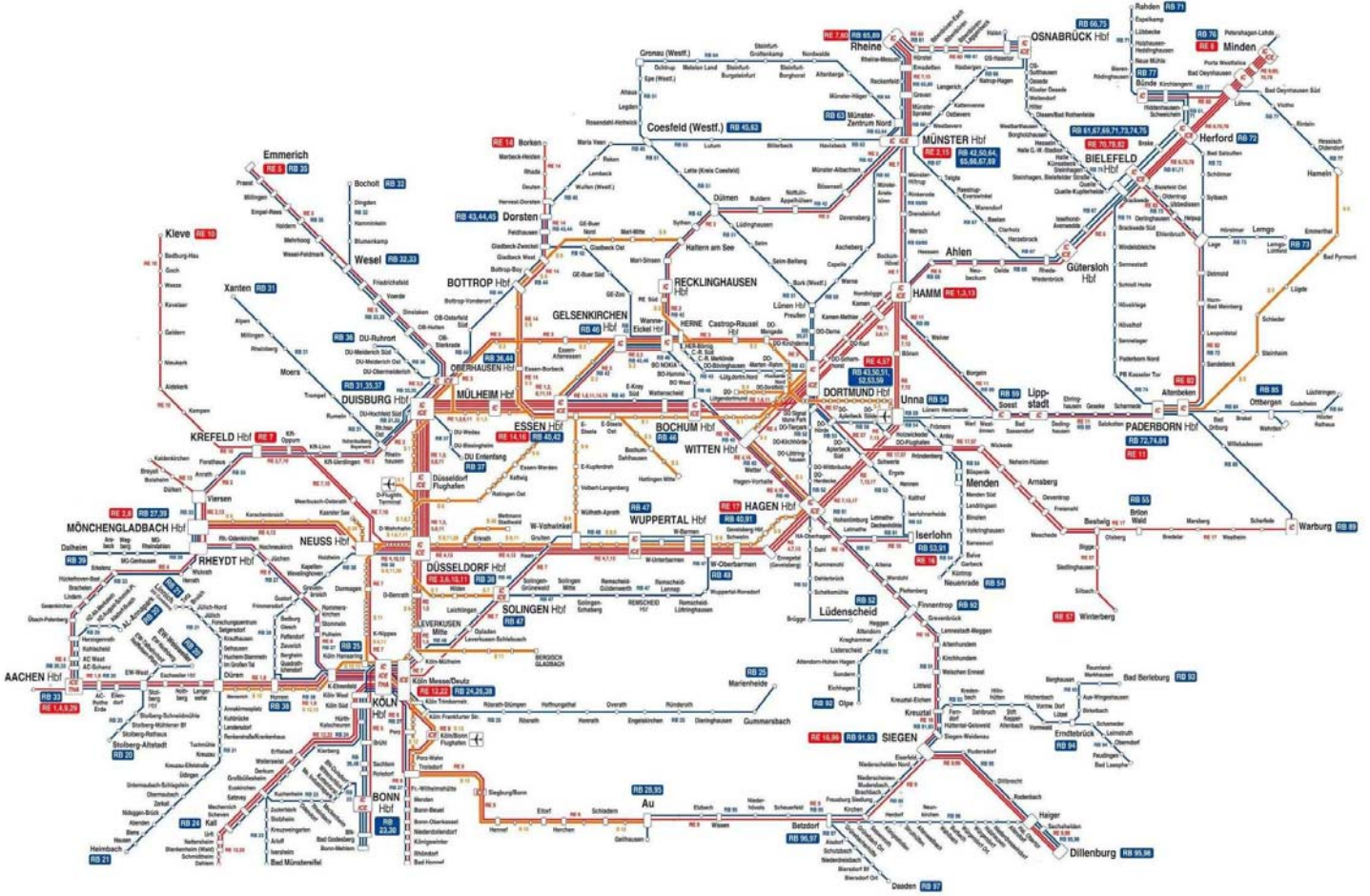
Höxter und Warburg:
HST Ticket
Grafiken des Geltungsbereichs B



GELTUNGSBEREICH NRW

Der Geltungsbereich des NRW-Semestertickets ist für alle Standorte der Hochschule einheitlich

Grafiken des Geltungsbereichs C



ANDERE BUNDESLÄNDER

Das NRW-Semesterticket hat bestimmte Übergangsbereiche in andere Bundesländer, in denen auch noch mit der Bahn gefahren werden kann.

Die Grafik zeigt die letzten Bahnhöfe des Geltungsbereichs an.

Grafiken der Übergangsbereiche D, E und DIE BETEILIGTEN
VERKEHRSVERBÜNDE

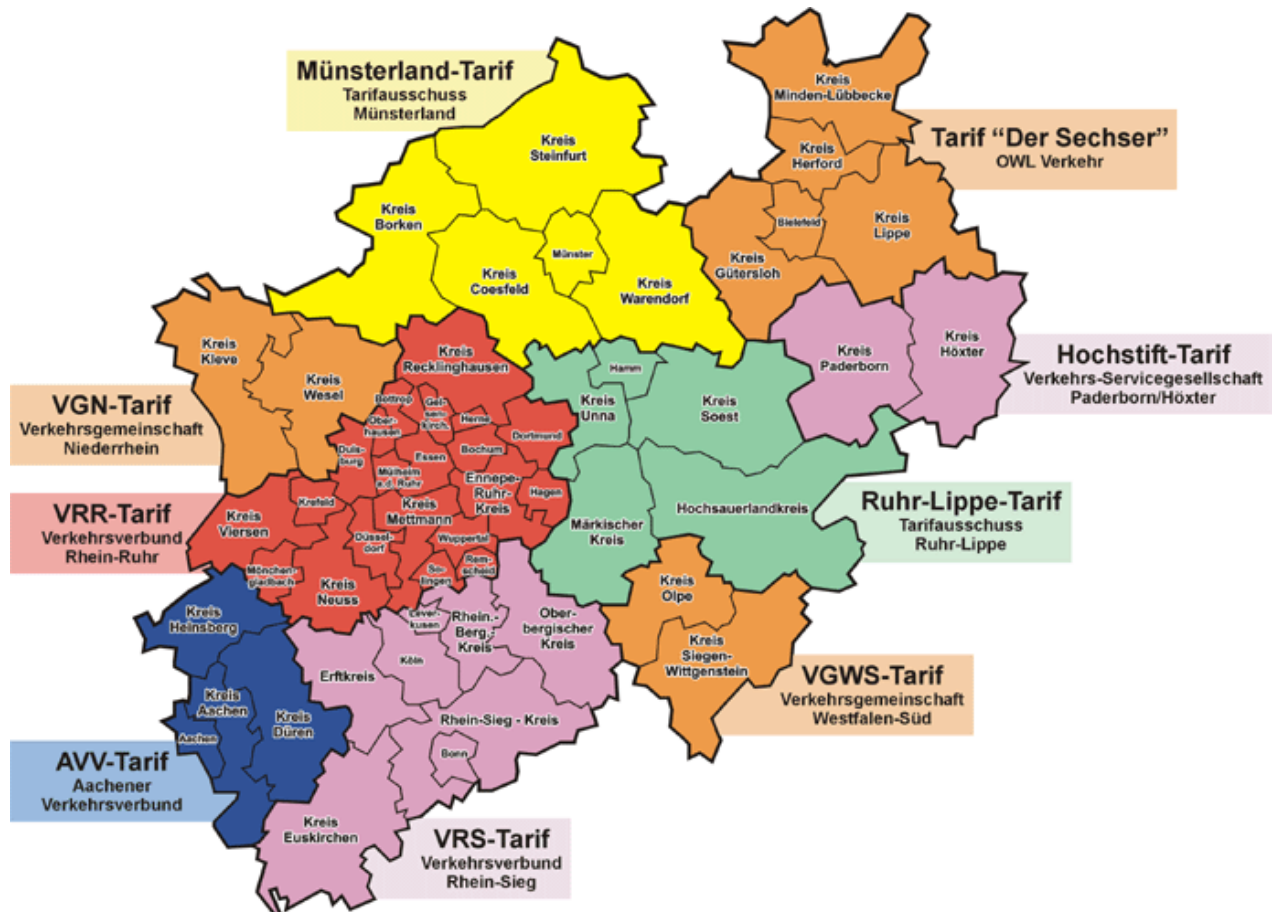
Streckenabschnitte des Schienenpersonennahverkehrs außerhalb von NRW mit Gültigkeit des SemesterTickets NRW

Land	Streckenabschnitt	Kursbuchstrecke
Niedersachsen	Lügde - Hameln	360.5
	Vlotho - Hameln	372
	Ibbenbüren-Laggenbeck - Bünde (Westf)	375
	Lengerich (Westf) - Osnabrück Hbf	385
	Osnabrück Hbf - Halen	392/394
	Westbarthausen - Osnabrück Hbf	402
Rheinland-Pfalz	Au (Sieg) - Niederschelden Nord	460
	Betzdorf - Struthütten	462

Quelle: Anhang 1b sowie Anhang 6 zu den Tarifbestimmungen für den NRW-Tarif



DIE BETEILIGTEN VERKEHRSVERBÜNDE



TICKET VERGESSEN

Sollte das Ticket oder der Lichtbildausweis bei einer Fahrt vergessen werden, ist ein Bußgeld bei den Verkehrsverbänden fällig, welches aber von 40 € auf 7 € reduziert werden kann, wenn innerhalb von 7 Tagen bei den Schienenverbänden bzw. innerhalb von 14 Tagen bei den Bus- und Straßenbahnverbänden der Nachweis der Fahrtberechtigung erbracht wird.

BEFREIUNG VOM TICKET

Für das Semesterticket gilt das Solidaritätsprinzip, was bedeutet, dass grundsätzlich jede/r Studierende das Ticket bezahlen muss, auch wenn die jeweilige Person das Ticket nur wenig nutzt. Nur so kann der Preis gering gehalten werden.

Die Studierenden können eine Befreiung bzw. Rückerstattung nur erhalten soweit die zu Grunde liegenden Verträge mit den Verkehrsunternehmen dies vorsehen. Einzelheiten dazu finden Sie in § 6 der Beitragsordnung der Studierendenschaft - siehe bitte

http://www.hs-owl.de/fileadmin/downloads/verwaltung/verkuendungsblaetter/2012/verkuendungsblatt_35_12.pdf sowie das Formular für den Befreiungsantrag auf der Homepage der Hochschule.

FRAGEN ZUM TICKET

Sollten weitere Fragen zum Ticket bestehen, sind einige Anlaufstellen unter Kontakt und Informationen aufgelistet.

KONTAKT UND INFORMATIONEN

Fahrplanauskunft

[Fahrplanauskunft](#)

http://efa.vrr.de/nrw/XSLT_TRIP_REQUEST2?language=de&itdLPxx_linecolor=ee9933&itdLPxx_logo=http://www.uni-bielefeld.de/stud/verkehrsgruppe/images/owl-logo-mini.gif

Unter diesem Link ist eine dreiteilige Elektronische Fahrplanauskunft mit allen DB-Verbindungen und einer Vielzahl von Stadtverkehrsverbindungen in Deutschland, auch mit dem Gesamtverkehr des Geltungsgebiets des Semestertickets, zu finden

[Aushangfahrplan](#)

http://efa.vrr.de/nrw/XSLT_STT_REQUEST?language=de&itdLPxx_linecolor=ee9933&itdLPxx_logo=http://www.uni-bielefeld.de/stud/verkehrsgruppe/images/owl-logo-mini.gif

im PDF-Format, alle Fahrten einer Linie an einer Haltestelle

[Abfahrtsmonitor](#)

http://efa.vrr.de/nrw/XSLT_DM_REQUEST?language=de&itdLPxx_linecolor=ee9933&itdLPxx_logo=http://www.uni-bielefeld.de/stud/verkehrsgruppe/images/owl-logo-mini.gif

Abfahrten einer Linie an einer Haltestelle ab einem bestimmten Zeitpunkt.

Ist die nächste Haltestelle unbekannt, kann auch eine Adresse eingegeben werden

Alle Angaben ohne Gewähr!

Quelle Verkehrsgruppe der Universität und Fachhochschule Bielefeld

Fragen zum Geltungsbereich

Deutsche Bahn RAN-Team

Falls im Zug Fragen zum Geltungsbereich auftauchen und auch der Schaffner sich nicht sicher ist, kann das RAN- Team der Deutschen Bahn weiterhelfen

Tel.: 0 18 03-504 030

0 18 03-464 006

Online Hilfen

AStA HS OWL

www.hs-owl.de/asta

Website der Hochschule

www.hs-owl.de/service/semesterticket

Verkehrsgruppe der Uni Bielefeld

www.uni-bielefeld.de/stud/verkehrsgruppe

studentische Verkehrsgruppe

www.studenten-nrw-ticket.de

offizielle Seite des NRW-Verbundes

www.fachportal.nahverkehr.nrw.de

Fragen zum Ticket allgemein

AStA Detmold, Höxter, Lemgo

Im AStA stehen genauere Informationen zur Verfügung

Detmold

Tel: 0 52 31-769 626

Mail: asta-detmold@gmx.de

Höxter

Tel: 0 52 71-922 080

Mail: info@asta-hoexter.de

Lemgo

Tel: 0 52 61- 702 231

Mail: info@asta-lemgo.de

FRAGEN UND ANTWORTEN

Kann ich den Fernverkehr nutzen, wenn ich einen Zuschlag bezahle?

Nein, man kann nur den Nahverkehr nutzen.

Einmal NRW-Semesterticket, immer NRW-Semesterticket?

Sollte es zu starken Preissteigerungen des NRW-Semestertickets oder der regionalen Basistickets kommen, kann die Studierendenschaft wieder aus den Verträgen aussteigen. Aber auch hier gilt, entweder wollen alle Studierenden das, oder keiner.

Wurde über das NRW-Semesterticket überhaupt abgestimmt?

Ja, es fand eine Abstimmung während der Gremienwahlen im WS 2011/12 statt mit einem positiven Ergebnis. Selbstverständlich hingen vor und während der Abstimmung entsprechende Plakate mit Informationen zu dem NRW-Semesterticket (Geltungsbereich und Preis) aus.

Das Studierendenparlament (StuPa) hat im Anschluss daran nochmals über die Einführung diskutiert und mit positivem Ergebnis abgestimmt und die erforderliche Beitragsordnung beschlossen.