

Ergebnisse der Absolventen- und Absolventinnenbefragung 2017

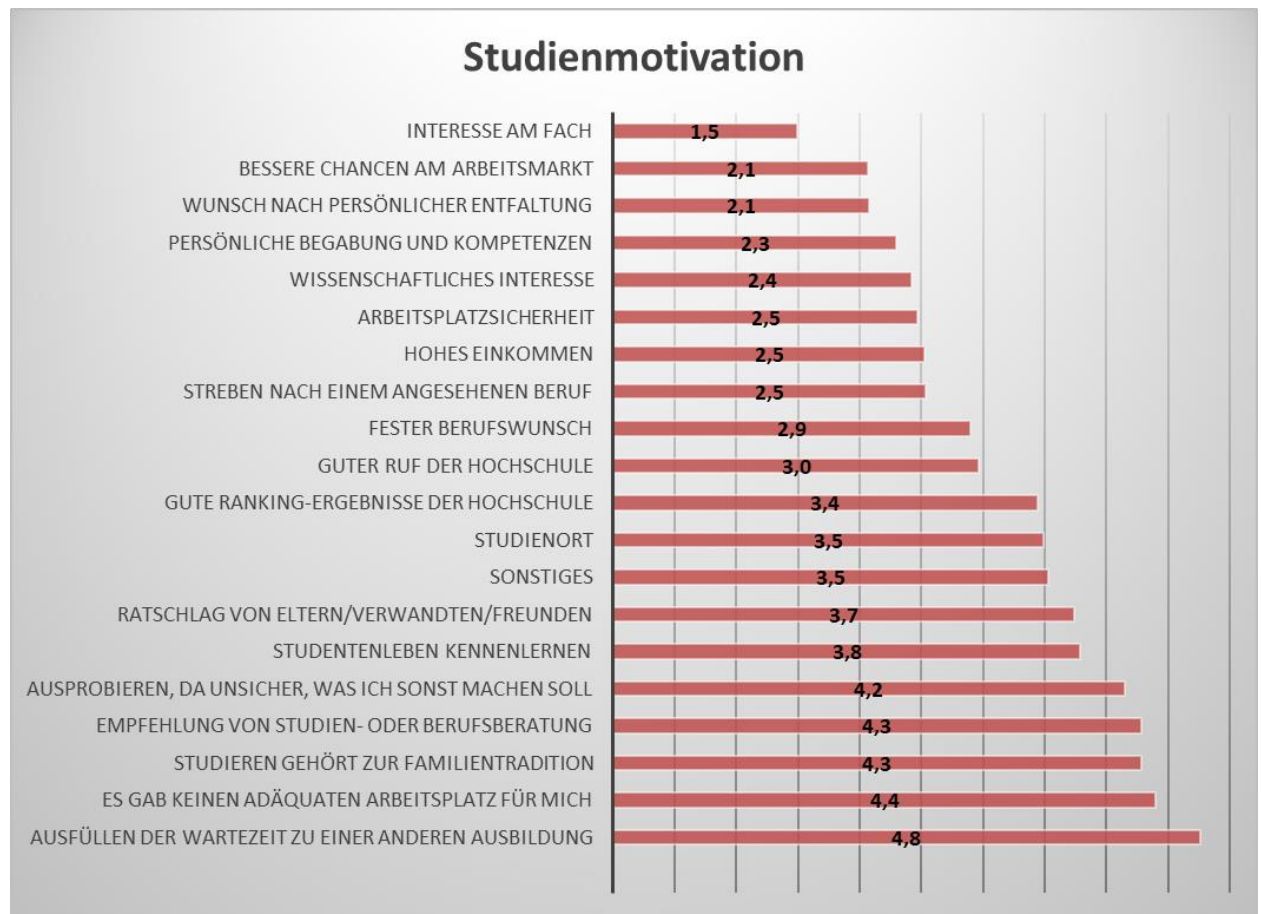
❖ **Das Projekt**

- Gemeinsame Befragung der Absolventen und Absolventinnen aller am KOAB-Projekt beteiligten Hochschulen, koordiniert durch das *ISTAT* (Institut für angewandte Statistik)
- Gemeinsamer Kernfragebogen + optionale Fragen + hochschulspezifische Fragen
- Zeitpunkt der Befragung: ca. 1,5 Jahre nach Abschluss
- Themen: Beschäftigungssuche, beruflicher Verbleib, Zufriedenheit mit dem Studium u.v.m.

❖ **Teilnehmer und Rücklaufquoten**

- Stichprobe: Absolventen und Absolventinnen, die im Prüfungsjahr 2015 (Wintersemester 2014/15 und Sommersemester 2015) ihr Studium an der Hochschule OWL erfolgreich abgeschlossen haben.
- Insgesamt haben 500 von 1.129 kontaktierten Absolventen und Absolventinnen an der Befragung teilgenommen – dies entspricht einer Rücklaufquote von 44,3%.
- Davon waren 84,4% Bachelor- und 15,6% Masterabsolventen-/absolventinnen
- 21,2% der Absolventen/Absolventinnen haben einen Migrationshintergrund

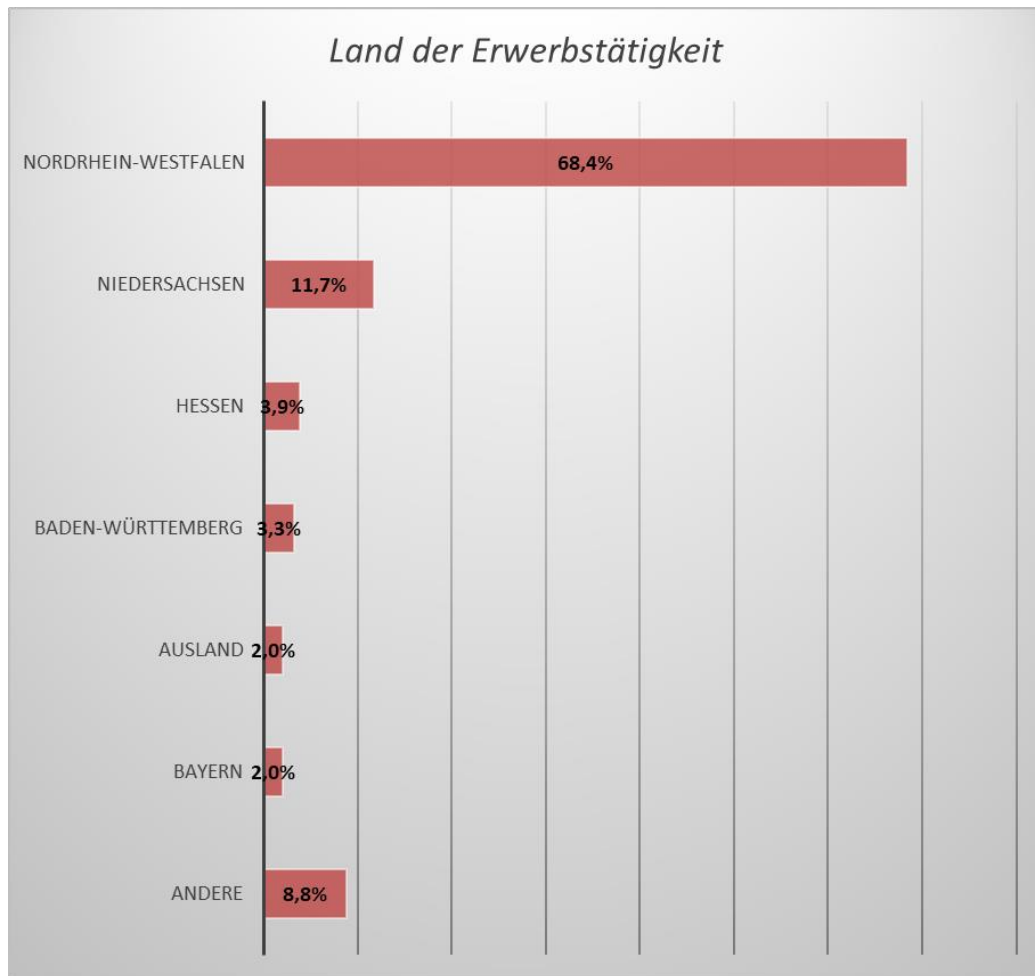
❖ **Vor dem Studium**



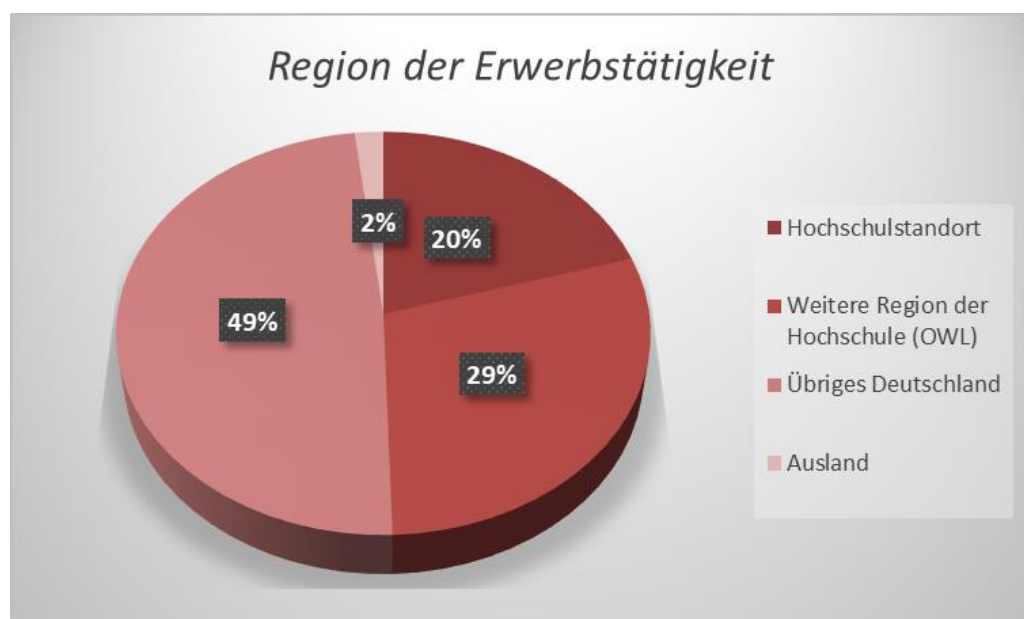
Quelle: Daten aus der Absolventenbefragung der Hochschule OWL; N=486, eigene Berechnungen; Frage: „Welche Faktoren waren zu Beginn ausschlaggebend für Ihre Motivation dieses Studium aufzunehmen?“ (1=trifft voll und ganz zu; 5= trifft überhaupt nicht zu); angegeben sind die Mittelwerte

❖ **Ergebnisse zum beruflichen Verbleib**

- Die Beschäftigungssuche nach dem Abschluss dauerte durchschnittlich 2,7 Monate. Bachelorabsolventen/-absolventinnen suchten im Durchschnitt etwas länger (2,8 Monate), als Masterabsolventen/-absolventinnen (2,4 Monate)
- Insgesamt befinden sich 67,6% der Absolventen/Absolventinnen 1,5 Jahre nach Abschluss in einer abhängigen Beschäftigung (Bachelor: 63,3%; Master: 89,2%); 22,8% der Bachelorabsolventen befinden sich in einem Aufbaustudium.

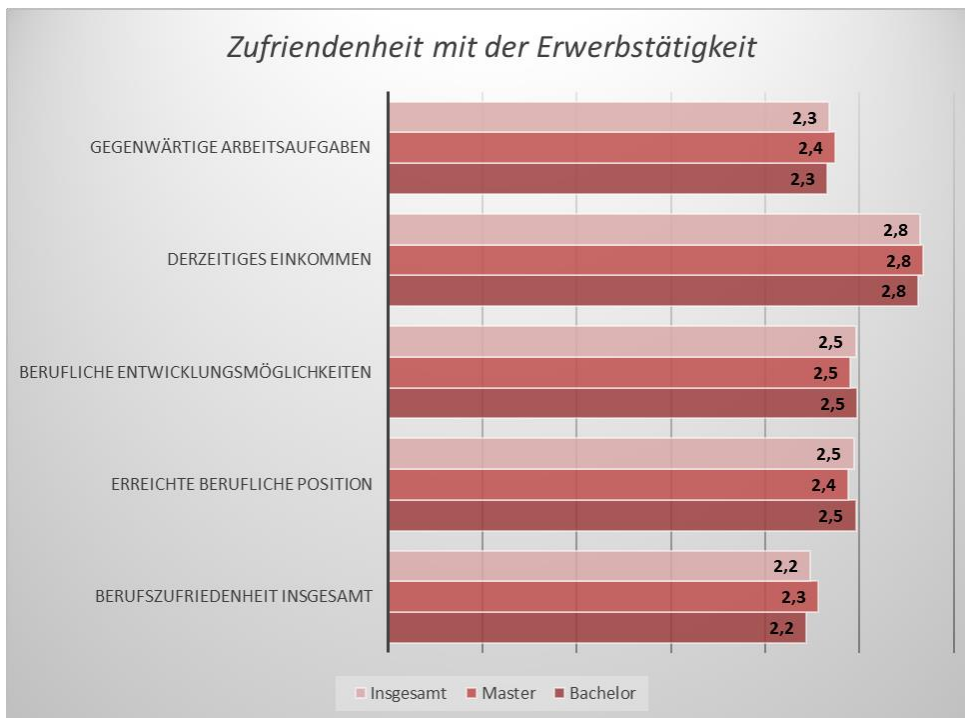


Quelle: Daten aus der Absolventenbefragung der Hochschule OWL; N=307, eigene Berechnungen; dargestellt sind Beschäftigte in abhängiger Beschäftigung, Referendariat, Berufsanerkennungsjahr, Volontariat/Praktikum, Ausbildung, Trainee-Position, Selbstständigkeit



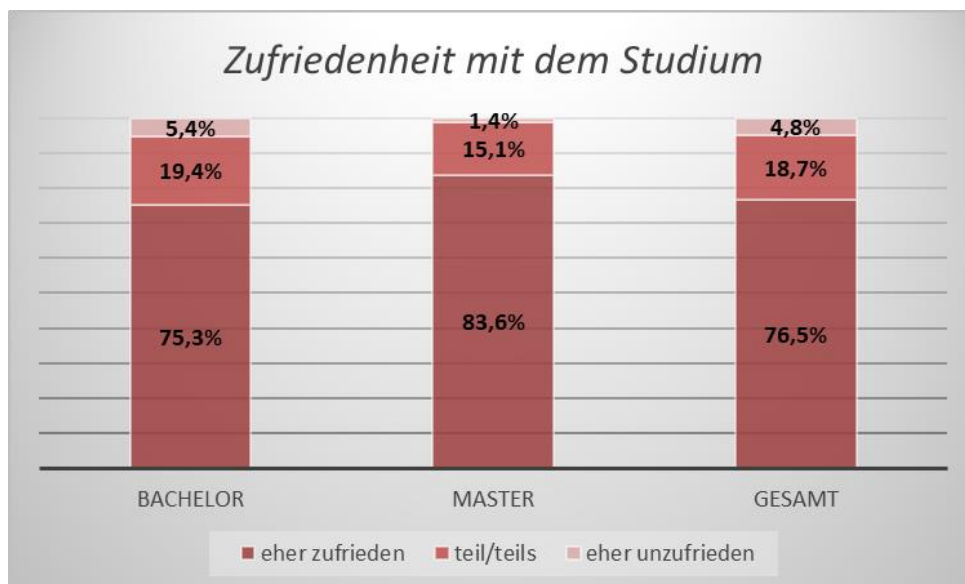
Quelle: Daten aus der Absolventenbefragung der Hochschule OWL; N=313; dargestellt sind Beschäftigte in abhängiger Beschäftigung, Referendariat, Berufsanerkennungsjahr, Volontariat/Praktikum, Ausbildung, Trainee-Position, Selbstständigkeit

❖ **Ergebnisse zur Zufriedenheit mit beruflicher Situation**



Quelle: Daten aus der Absolventenbefragung der Hochschule OWL; N=288; dargestellt sind abhängig Beschäftigte; Skala von 1=sehr zufrieden bis 5=sehr unzufrieden; dargestellt sind die Mittelwerte

❖ **Ergebnisse zur retrospektiven Zufriedenheit mit dem Studium an der HS OWL**



Quelle: Daten aus der Absolventenbefragung der Hochschule OWL; N=465

➤ Mehr als Dreiviertel der Absolventen und Absolventinnen der Hochschule OWL sind mit ihrem Studium sehr zufrieden bzw. zufrieden! Sie sind somit durchschnittlich zufriedener mit ihrem Studium als die Absolventen/Absolventinnen anderer Hochschulen in der Region OWL!