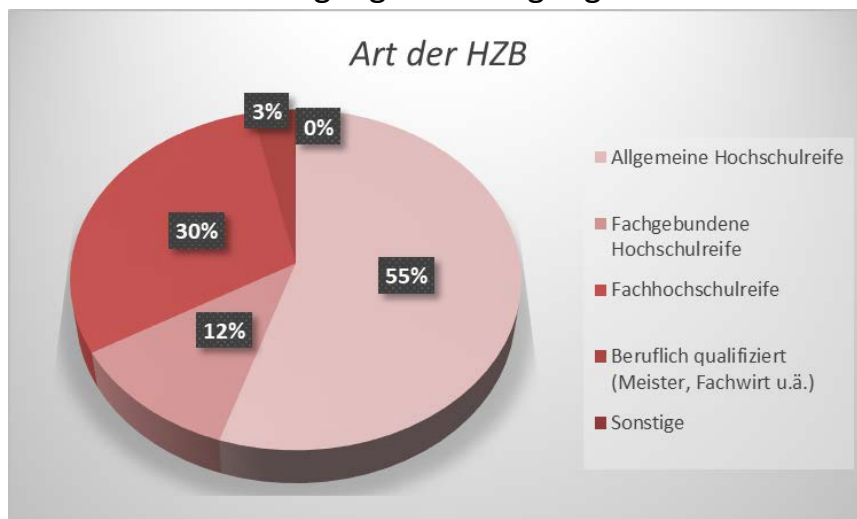


**Ergebnisse der Erstsemesterbefragung 2015**

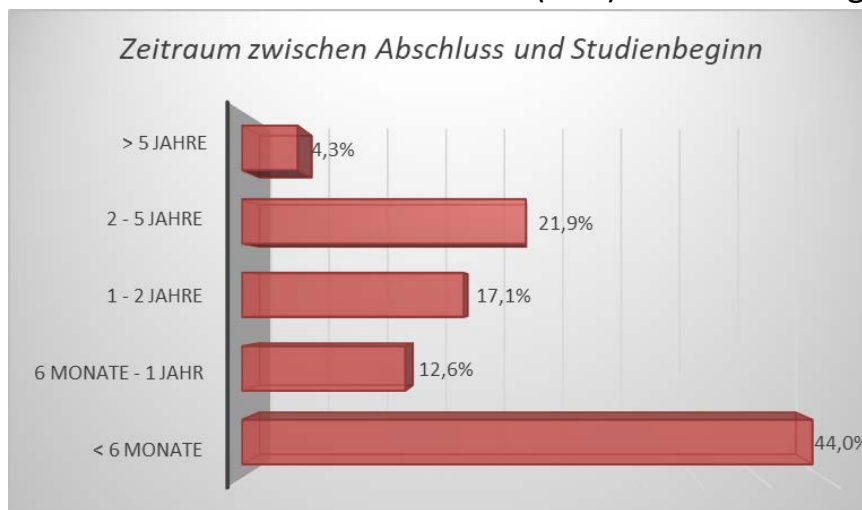
|                                  | Absolut (n) | Relativ (%) |
|----------------------------------|-------------|-------------|
| Anzahl Erstsemester              | 1372        | 100,0       |
| Rücklauf                         | 982         | 71,6        |
| Anteil Frauen                    | 359         | 39,4        |
| Anteil mit Migrationshintergrund | 239         | 26,0        |
| Anteil Studienpioniere           | 596         | 64,9        |

❖ Art der Hochschulzugangsberechtigung



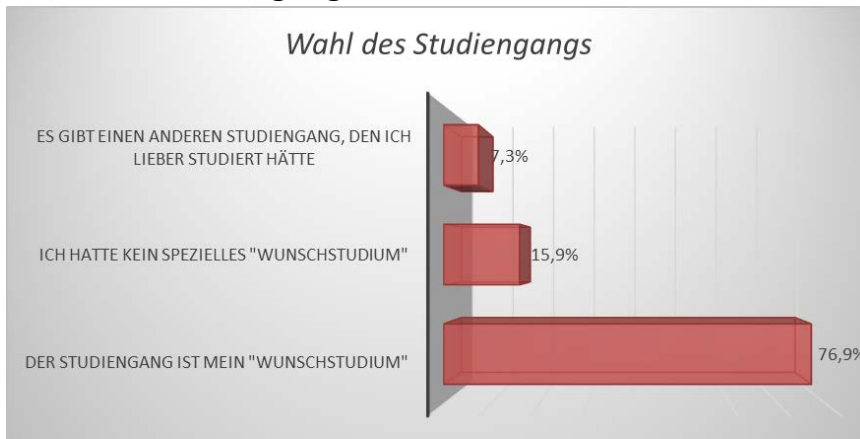
Quelle: Daten aus der Erstsemesterbefragung der Hochschule OWL; N=878, eigene Berechnungen

❖ Zeitraum zwischen Schulabschluss (HZB) und Studienbeginn



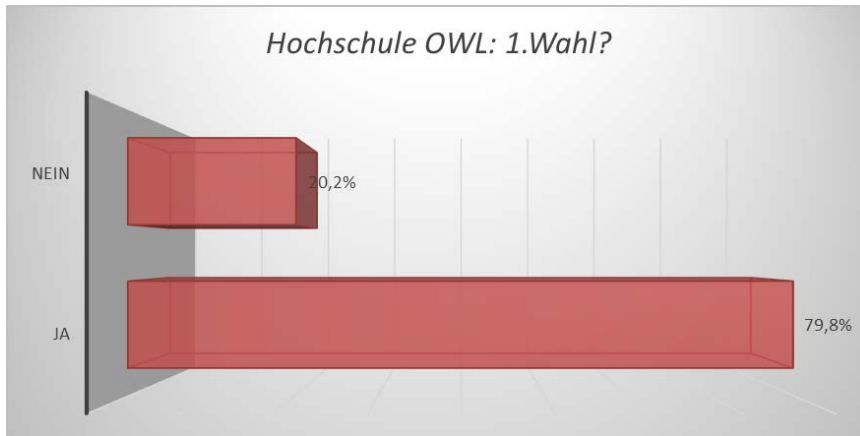
Quelle: Daten aus der Erstsemesterbefragung der Hochschule OWL; N=904, eigene Berechnungen

### ❖ Wahl des Studiengangs



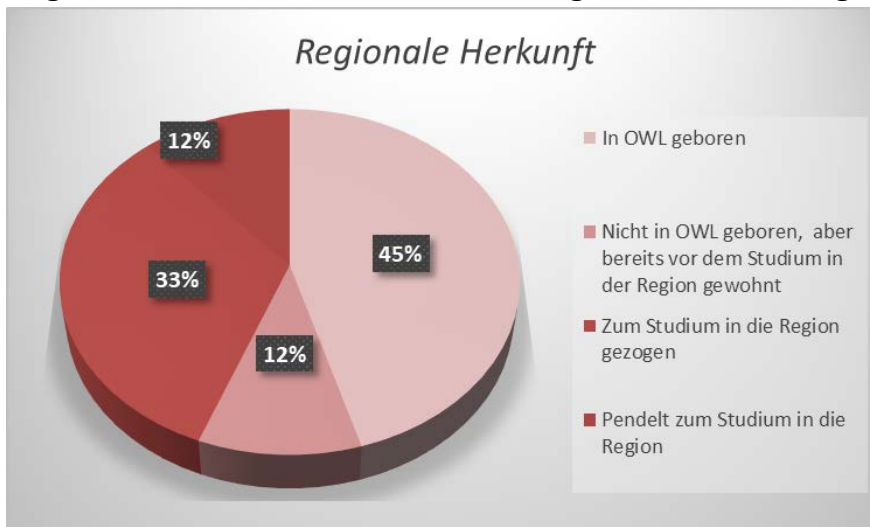
Quelle: Daten aus der Erstsemesterbefragung der Hochschule OWL; N=921, eigene Berechnungen

### ❖ Hochschule OWL als erste Wahl?



Quelle: Daten aus der Erstsemesterbefragung der Hochschule OWL; N=981, eigene Berechnungen

### ❖ Regionale Herkunft der Studienanfänger/Studienanfängerinnen



Quelle: Daten aus der Erstsemesterbefragung der Hochschule OWL; N=883, eigene Berechnungen