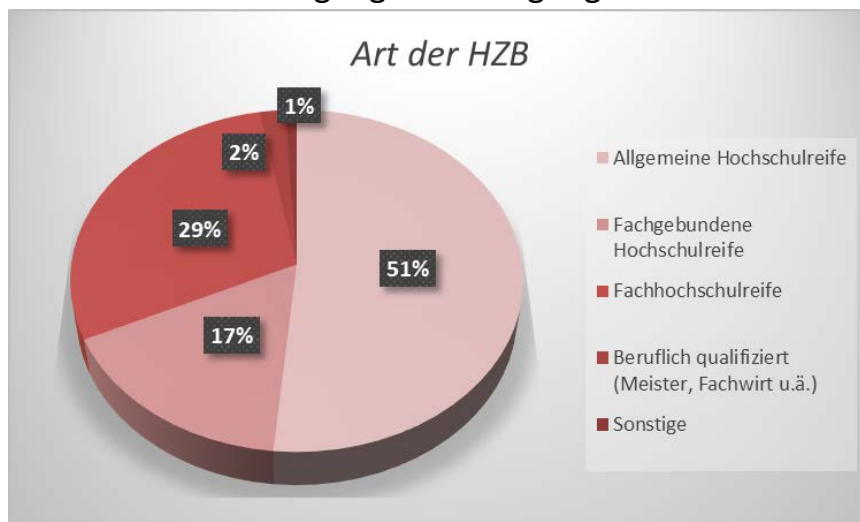


Ergebnisse der Erstsemesterbefragung 2016

	Absolut (n)	Relativ (%)
Anzahl Erstsemester	1482	100,0
Rücklauf	875	59,0
Anteil Frauen	262	34,1
Anteil mit Migrationshintergrund	251	32,2
Anteil Studienpioniere	498	66,3

❖ Art der Hochschulzugangsberechtigung



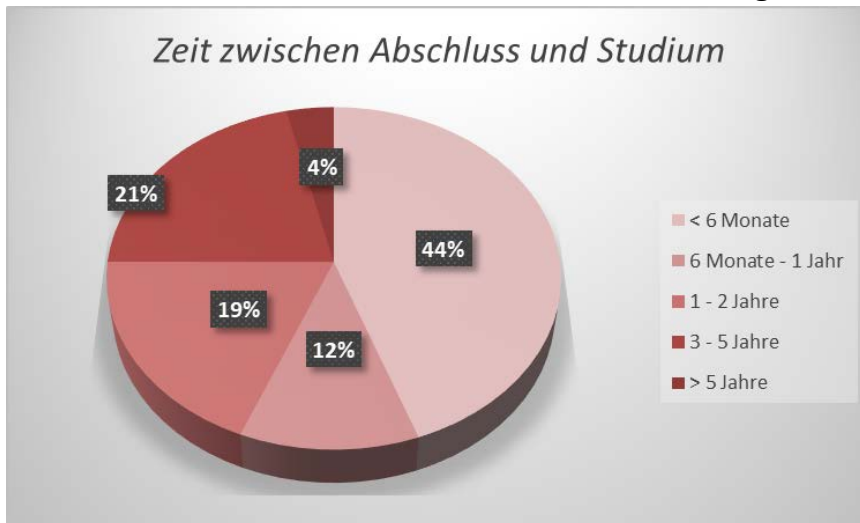
Quelle: Daten aus der Erstsemesterbefragung der Hochschule OWL; N=796, eigene Berechnungen

❖ Note des Schulabschlusszeugnisses



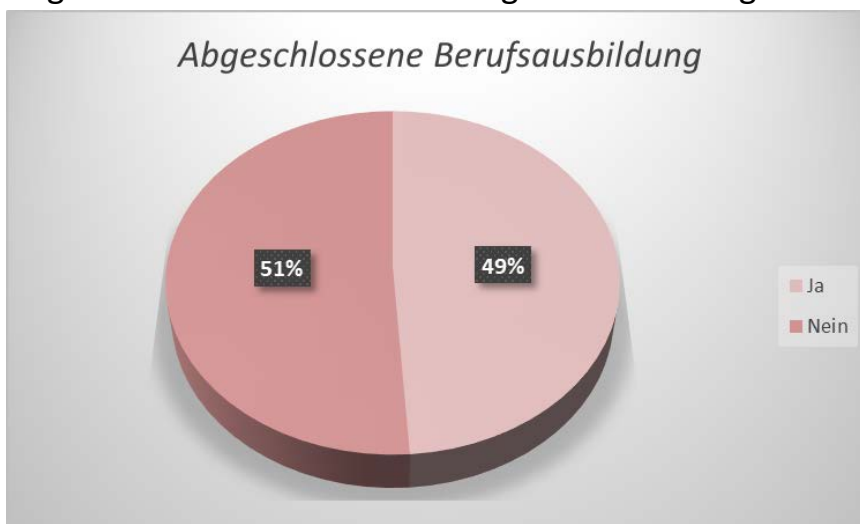
Quelle: Daten aus der Erstsemesterbefragung der Hochschule OWL; N=814, eigene Berechnungen

❖ Zeitraum zwischen Schulabschluss und Studienbeginn



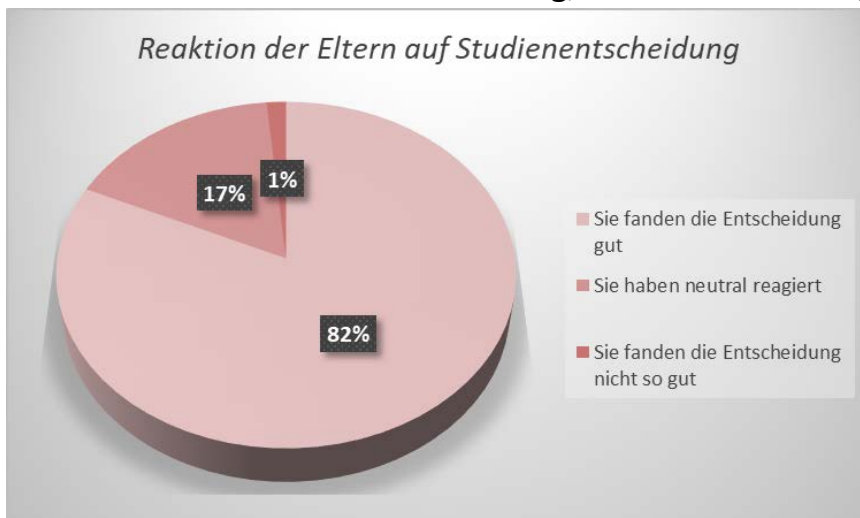
Quelle: Daten aus der Erstsemesterbefragung der Hochschule OWL; N=814, eigene Berechnungen

❖ Abgeschlossene Berufsausbildung vor Studienbeginn



Quelle: Daten aus der Erstsemesterbefragung der Hochschule OWL; N=797, eigene Berechnungen

❖ Reaktion der Eltern auf Entscheidung, ein Studium zu beginnen



Quelle: Daten aus der Erstsemesterbefragung der Hochschule OWL; N=787, eigene Berechnungen