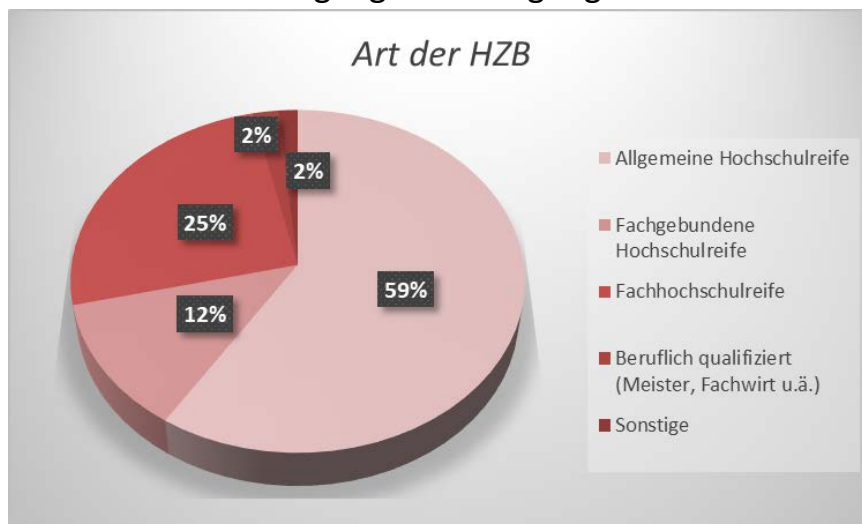


Ergebnisse der Erstsemesterbefragung 2017

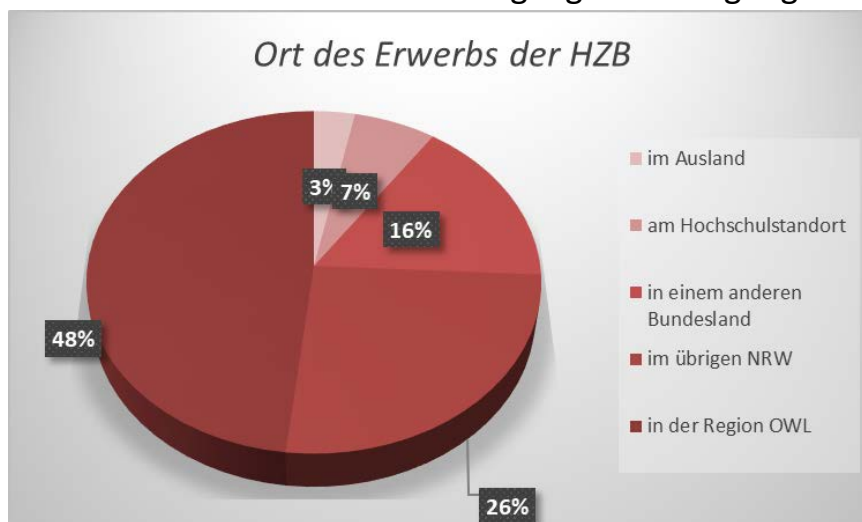
	Absolut (n)	Relativ (%)
Anzahl Erstsemester	1464	100,0
Rücklauf	1117	76,3
Anteil Frauen	451	43,6
Anteil mit Migrationshintergrund	367	35,6
Anteil Studienpioniere	623	60,6

❖ Art der Hochschulzugangsberechtigung



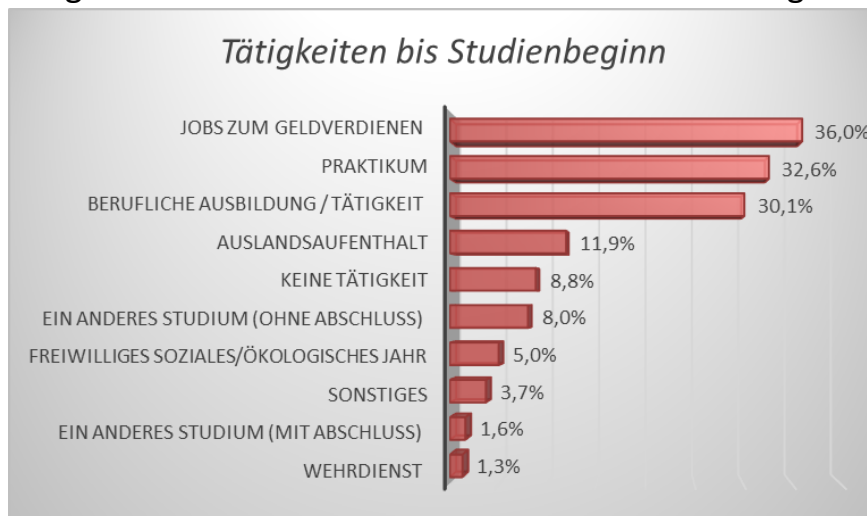
Quelle: Daten aus der Erstsemesterbefragung der Hochschule OWL; N=1.059, eigene Berechnungen

❖ Ort des Erwerbs der Hochschulzugangsberechtigung



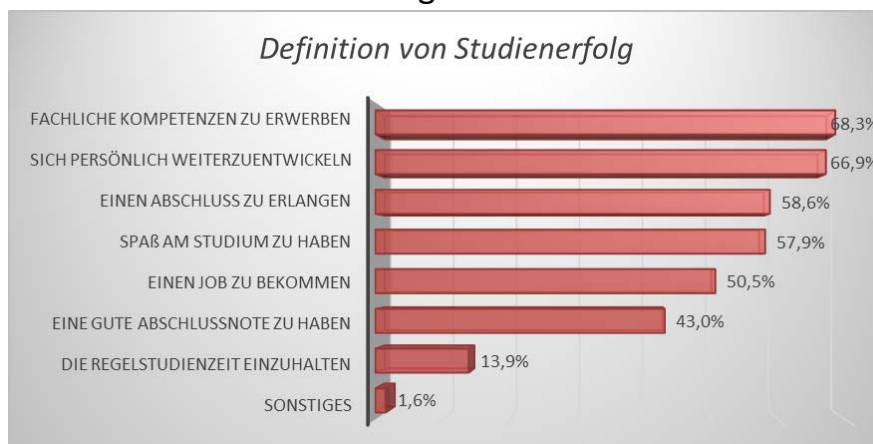
Quelle: Daten aus der Erstsemesterbefragung der Hochschule OWL; N=1.059, eigene Berechnungen

❖ Tätigkeiten zwischen Schulabschluss und Studienbeginn



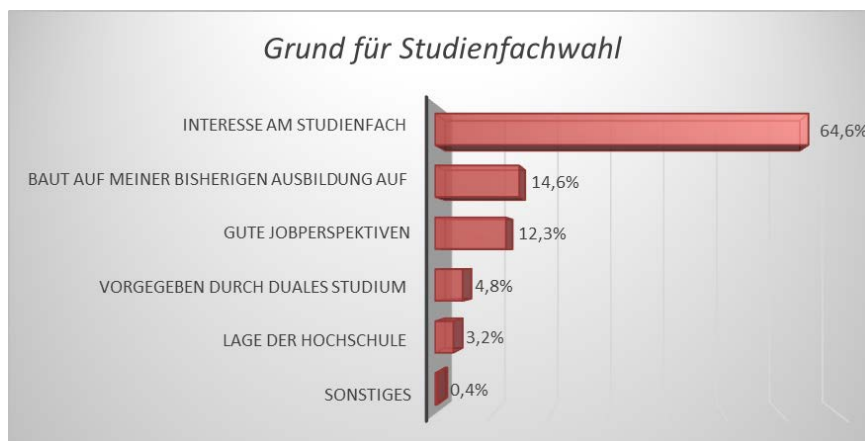
Quelle: Daten aus der Erstsemesterbefragung der Hochschule OWL; N=1.112, eigene Berechnungen

❖ Definition von Studienerfolg



Quelle: Daten aus der Erstsemesterbefragung der Hochschule OWL; N=1.112, eigene Berechnungen

❖ Primärer Grund für die Wahl des Studienfachs



Quelle: Daten aus der Erstsemesterbefragung der Hochschule OWL; N=925, eigene Berechnungen