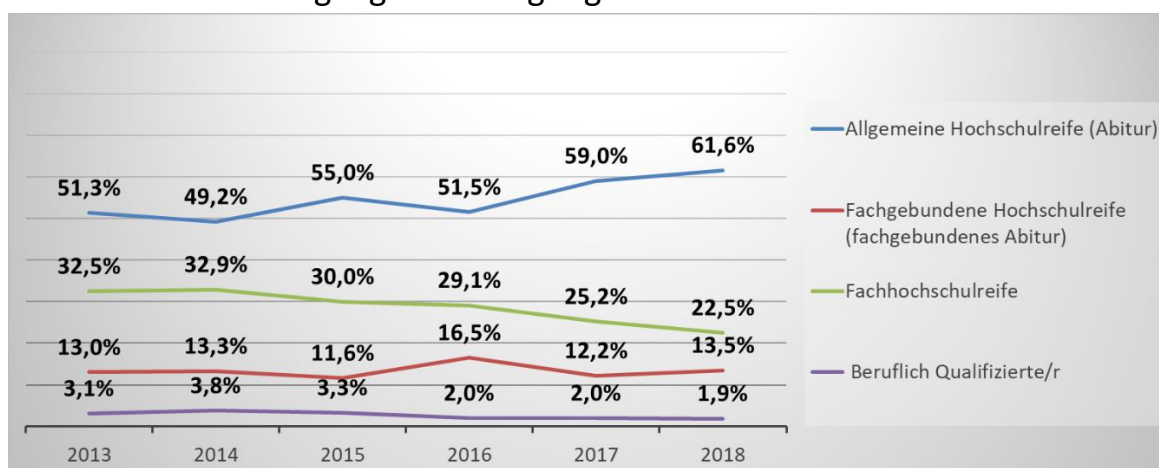


Ergebnisse der Erstsemesterbefragung 2018

Erstsemesterbefragung 2018	absolut	relativ (%)
Anzahl Erstsemester	1501	100
Rücklauf	1090	72,6
Anteil Frauen	470	48,0
Anteil mit Migrationshintergrund	295	29,7
Anteil Studienpioniere	577	59,4

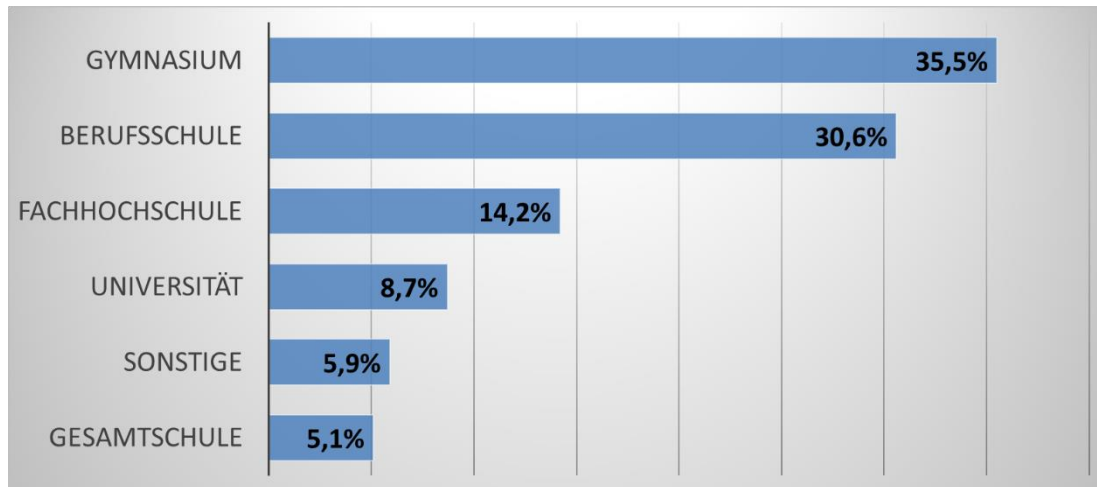
- Der Anteil der Studienanfänger/Studienanfängerinnen mit allgemeiner HZB ist an der HS OWL (und deutschlandweit) steigend, der Anteil mit Fachhochschulreife hingegen tendenziell abnehmend.
- Die Informationsbeschaffung über ein Studium an der HS OWL findet primär über die Webseiten sowie über Programme statt, die ein Kennenlernen der HS ermöglichen (z.B. Tag der offenen Tür).
- Der Anteil der Studienanfänger/Studienanfängerinnen mit akademischem Hintergrund ist steigend. Unterschiede zeigen sich nach Studienrichtung: Während dieser in den technischen und wirtschaftswissenschaftlichen Studienrichtungen am niedrigsten ist, ist er in den kreativen Studiengängen am höchsten.
- Anteil der Studienanfänger/Studienanfängerinnen mit Migrationshintergrund schwankt jährlich, ist insgesamt aber stabil bei ca. 30%. In den kreativen Studiengängen ist er geringer (20-25%), als in den technischen und wirtschaftswissenschaftlichen (ca. 40%).

❖ Art der Hochschulzugangsberechtigung



Quelle: Daten aus der Erstsemesterbefragung der Hochschule OWL; N=1.024, eigene Berechnungen

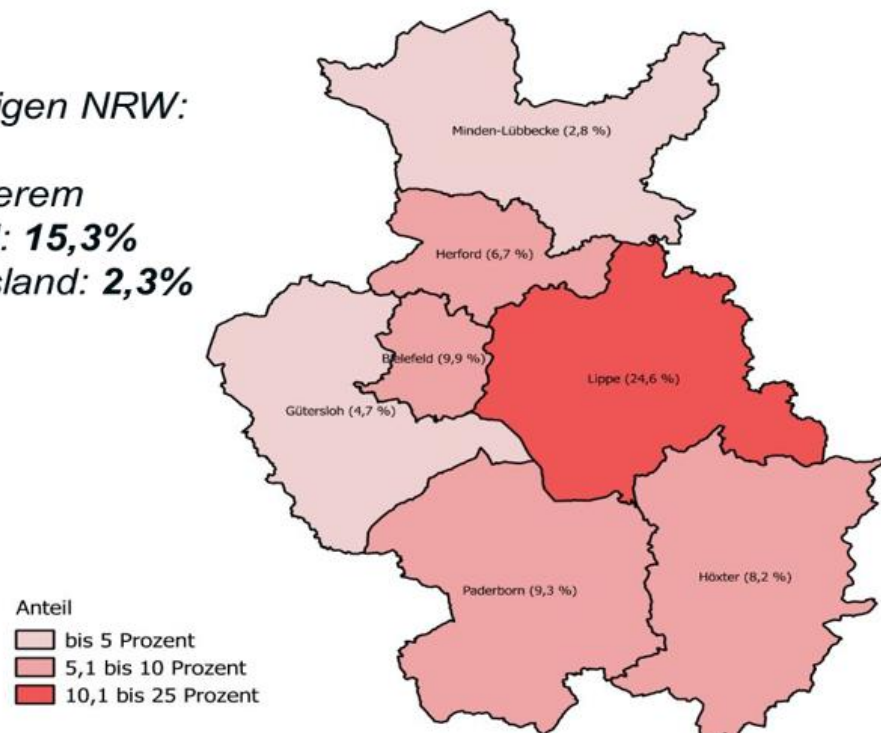
❖ Art der letzten Bildungsstätte



Quelle: Daten aus der Erstsemesterbefragung der Hochschule OWL; N=1.018, eigene Berechnungen

❖ Ort des Erwerbs der Hochschulzugangsberechtigung

- HZB im übrigen NRW: **16,2%**
- HZB in anderem Bundesland: **15,3%**
- HZB im Ausland: **2,3%**



Kartendaten: Land NRW (2018). Datenlizenz Deutschland - Namensnennung - Version 2.0 (www.govdata.de/dl-de/by-2-0)

Quelle: Daten aus der Erstsemesterbefragung der Hochschule OWL; N=1.059, eigene Berechnungen