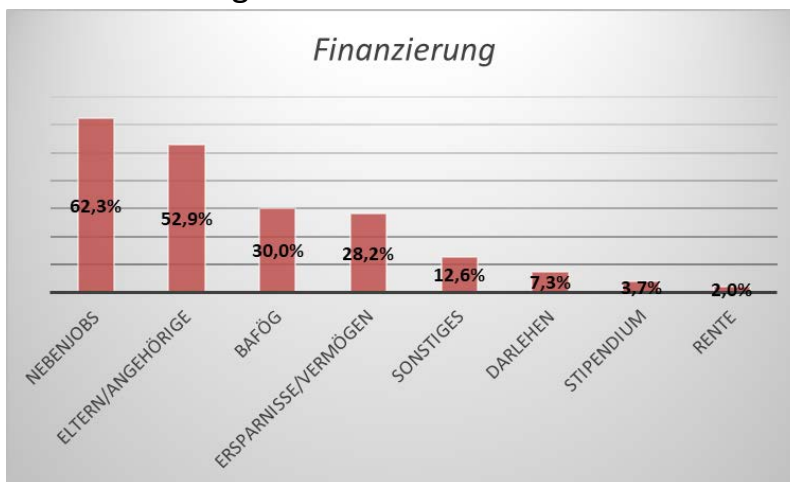


Ergebnisse der Hochschulbefragung 2016

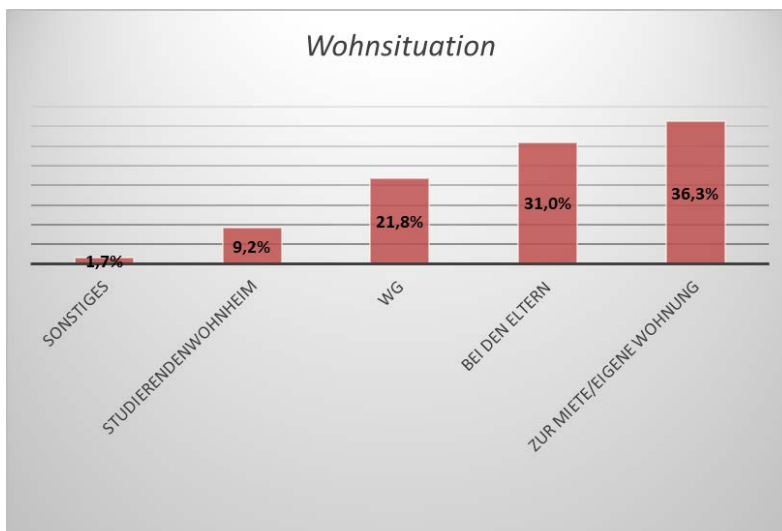
	Absolut (n)	Relativ (%)
Anzahl Studierende	5877	100,0
Rücklauf	1321	22,5
Anteil Frauen	534	40,7
Anteil mit Migrationshintergrund	298	22,8
Anteil Studienpioniere	861	66,0

❖ Finanzierung des Studiums



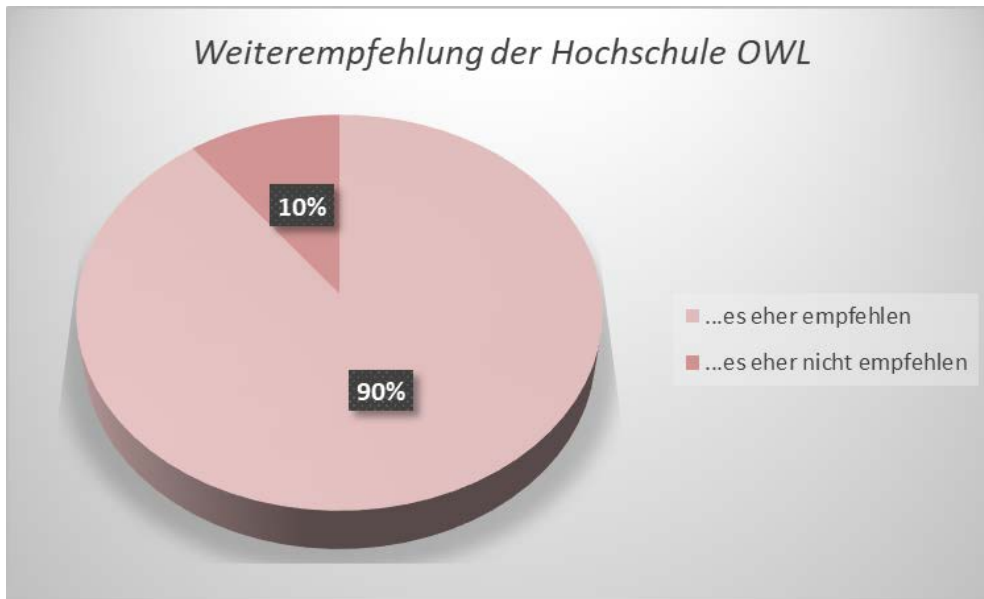
Quelle: Daten aus der Hochschulbefragung der Hochschule OWL; N=1.321, eigene Berechnungen

❖ Wohnsituation



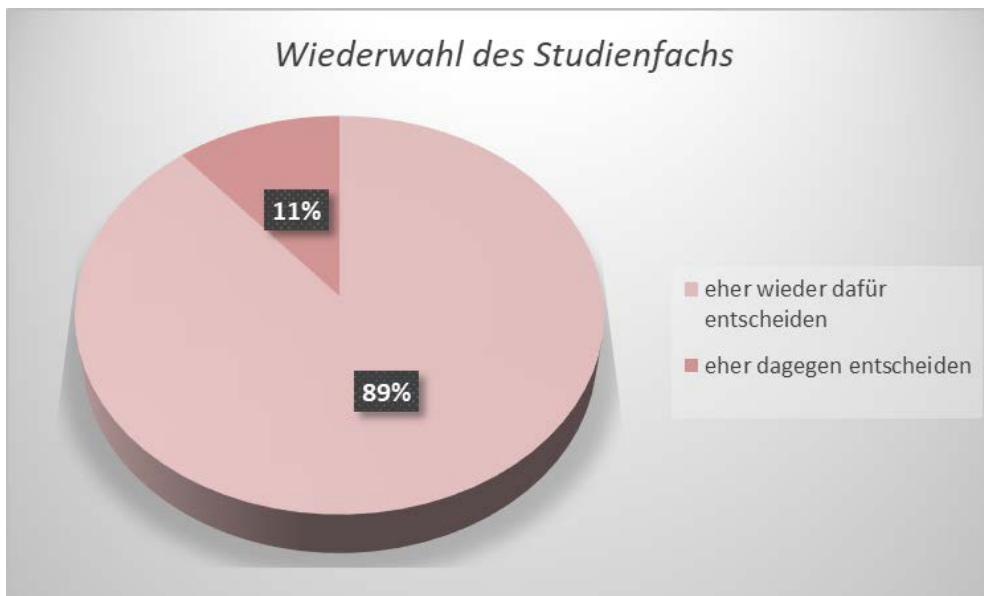
Quelle: Daten aus der Hochschulbefragung der Hochschule OWL; N=1.321, eigene Berechnungen

❖ „Ein Studium an der Hochschule OWL. Ich würde...“



Quelle: Daten aus der Hochschulbefragung der Hochschule OWL; N=1.310, eigene Berechnungen

❖ Wiederwahl des Studienfachs



Quelle: Daten aus der Hochschulbefragung der Hochschule OWL; N=1.310, eigene Berechnungen

„Ich mag vor allem den familiären Umgang miteinander, kurze Wege, sehr unkompliziert.“ –
Studierender Fachbereich 4

„Toll sind das eigenständige Arbeiten und die realen Projekte!“ –
Studierender Fachbereich 1

„Mir gefällt das ‚Kleine und Kompakte‘ hier. Die Hochschule ist wie ein Dorf. Man ist keine Nummer!“ –
Studierende Fachbereich 2