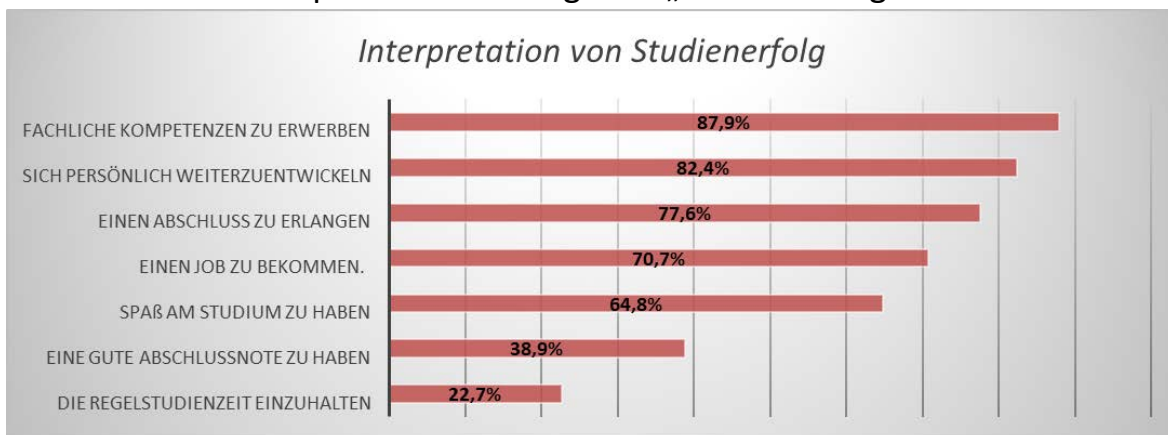


Ergebnisse der Hochschulbefragung 2017

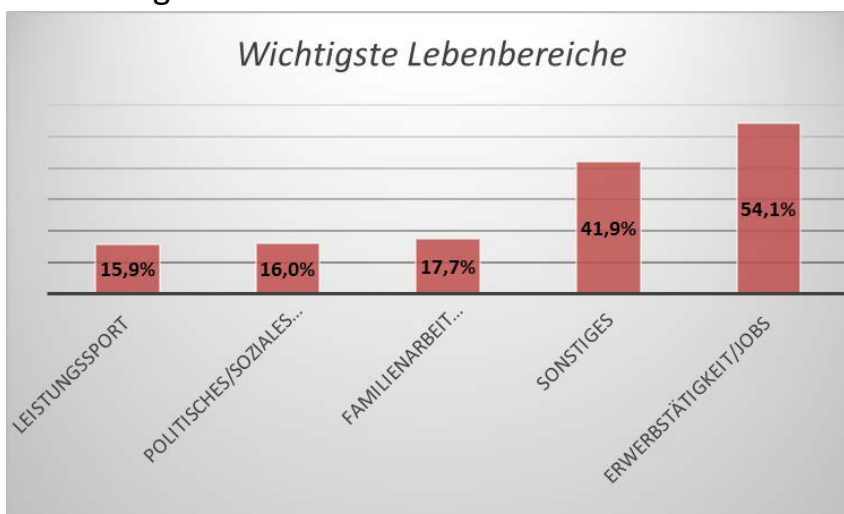
	Absolut (n)	Relativ (%)
Anzahl Studierende	5898	100,0
Rücklauf	1114	18,9
Anteil Frauen	449	40,4
Anteil mit Migrationshintergrund	233	21,1
Anteil Studienpioniere	697	63,5

❖ Individuelle Interpretation des Begriffes „Studienerfolg“



Quelle: Daten aus der Hochschulbefragung der Hochschule OWL; N=1.114, eigene Berechnungen; Mehrfachantworten

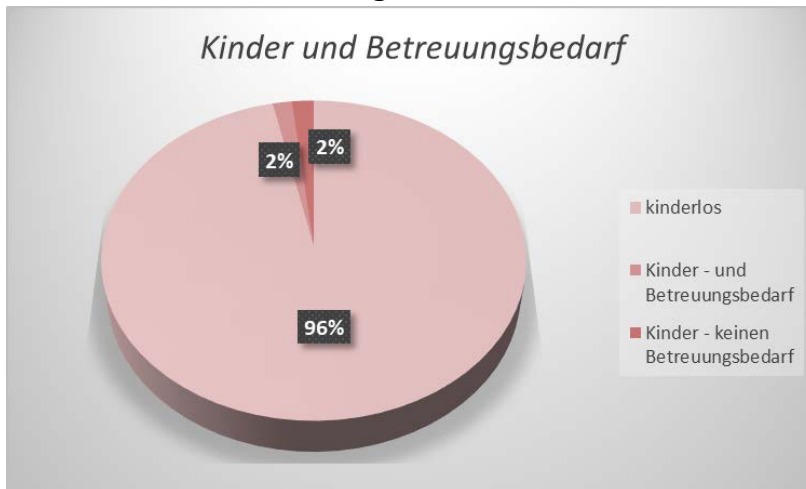
❖ Wichtigste Lebensbereiche



91,4% der Studierenden beschreiben ihren Studienstart als gelungen.

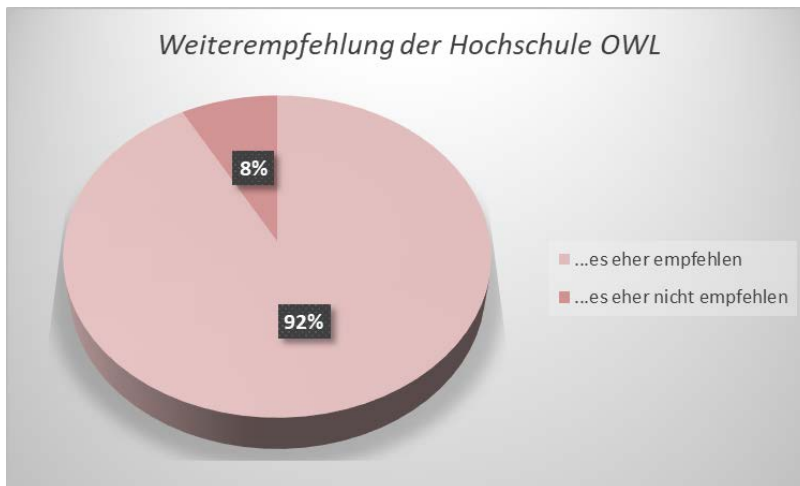
Quelle: Daten aus der Hochschulbefragung der Hochschule OWL; N=1.114, eigene Berechnungen

❖ Kinder und Betreuungsbedarf



Quelle: Daten aus der Hochschulbefragung der Hochschule OWL; N=1096, eigene Berechnungen

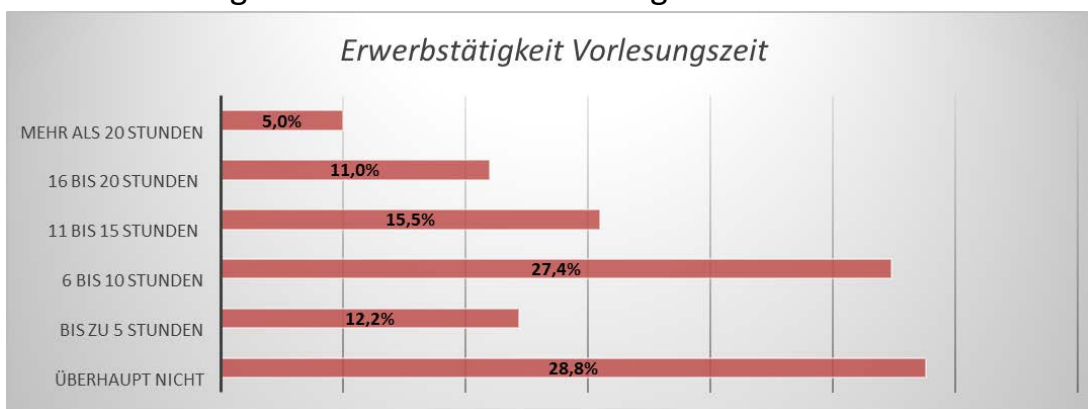
❖ „Ein Studium an der Hochschule OWL. Ich würde...“



88,7% würden sich wieder für dasselbe Studienfach entscheiden.

Quelle: Daten aus der Hochschulbefragung der Hochschule OWL; N=1.110, eigene Berechnungen

❖ Erwerbstätigkeit während der Vorlesungszeit



Quelle: Daten aus der Hochschulbefragung der Hochschule OWL; N=1.086, eigene Berechnungen

Die Lage der Hochschule (Heimatkähe) sowie die Inhalte der Studiengänge sind die Hauptgründe für die Wahl der Hochschule OWL.