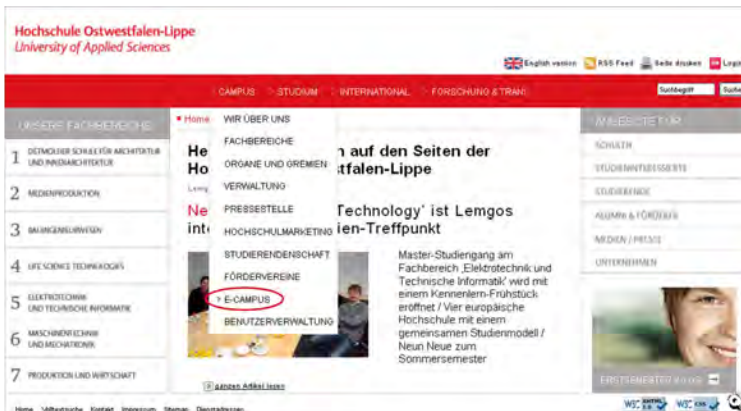


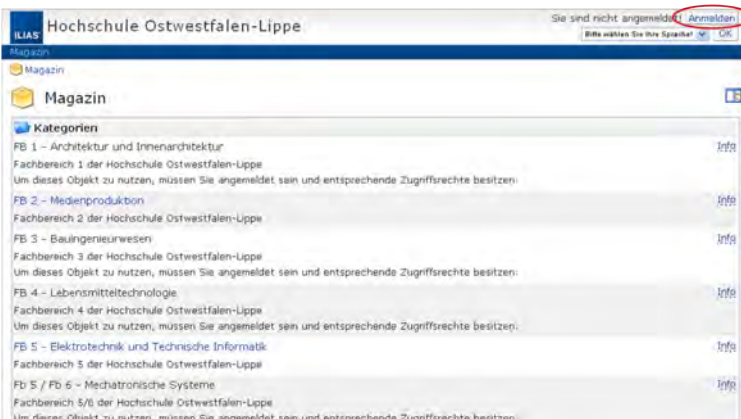
## Informationen zur Abgabe Ihrer Pläne und Abschlussarbeiten Stand 03.05.2010

Im Folgenden erfahren Sie Schritt für Schritt, wie Sie die PDF-Dateien Ihrer Pläne bzw. Abschlussarbeiten in das ILIAS-System hoch laden.

**Bitte gehen Sie wie folgt vor:**



Rufen Sie [www.hs-owl.de](http://www.hs-owl.de) auf, klicken Sie auf **Campus** und anschließend auf **E-Campus**.



Klicken Sie in der oberen rechten Ecke auf **Anmelden**.

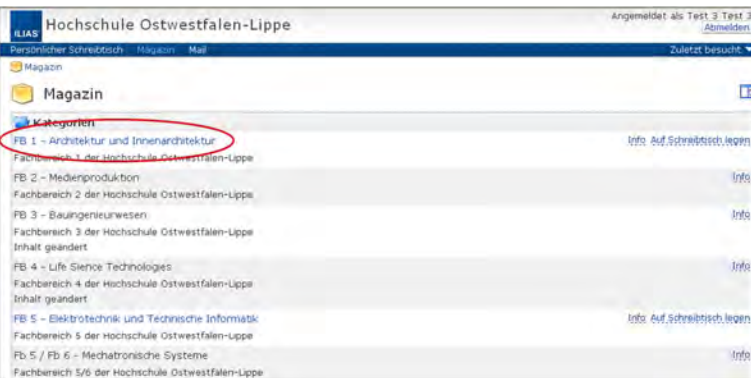


Geben Sie Ihren Benutzernamen und das Passwort ein und klicken Sie auf **Abschicken**.

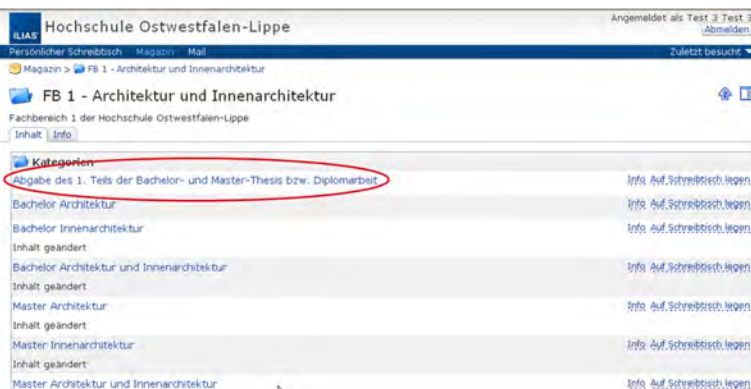
**Sollte Ihre Anmeldung nicht funktionieren, lesen Sie bitte die Anleitung „Sie haben kein ILIAS-Konto“, die Sie ebenfalls per E-Mail erhalten haben.**



Klicken Sie auf **Magazin**.



Klicken Sie auf **FB1 – Architektur und Innenarchitektur**.



Klicken Sie auf **Abgabe des 1. Teils der Bachelor- und Master-Thesis bzw. Diplomarbeit**.



Zur Anleitung für das weitere Vorgehen, klicken Sie bitte auf **Anleitung Dateiabgabe**.