

WOW DIGITAL

Die Technische Hochschule OWL präsentiert Ihre Abschlussarbeiten aufgrund der Corona-Krise im Showroom der Internetseite <https://www.th-owl.de/gestaltung/abschlussarbeiten-2020/>. Da auch dieses Semester ein Aushang der Thesen nicht möglich sein wird, bieten wir Ihnen somit eine Plattform um Ihre Arbeit auf diesem Wege zu zeigen und außerdem am Wettbewerb des BDIA- und BDA-Preises teilzunehmen.

Bitte laden Sie bis zum **25.01.2020** Ihre Thesis-Präsentation in digitaler Form auf ILIAS hoch. Dies erfolgt **zusätzlich** zum Hochladen für das Prüfungsamt. Damit die Arbeiten auch für Außenstehende verständlich sind, bitten wir Sie folgendes zu beachten:

Thesis-Präsentation (PDF)

- zusammengefasste **PDF-Datei**
- **Querformat** (Hochformate sind schlecht im Browser lesbar)
- Empfohlen wird das Format **16:9** (ausgeh. von A3 o. A2, große Plakate schlecht lesbar)
- Max. **Seitenanzahl 20** (ohne Vorprojekt, Skizzenbuch oder Erläuterungstext)
- Max. **Dateigröße 30 MB**
- PDF mit untenstehenden **weboptimierten Voreinstellungen** in Acrobat Pro

Titelbild (JPG)

Die Startseiten der jeweiligen Studiengänge bestehen aus „[Kacheln](#)“ von Ihnen erstellter Titelbilder. Damit dies im Gesamten ansprechend wirkt, bitten wir Sie folgendes zu beachten:

- Bitte fügen Sie Ihrer Präsentation ein Titelbild als **separate JPG-Datei** hinzu.
- Bildgröße **20 x 20 cm**
- Als Hintergrund wirkt eine bildfüllende, farbige Abbildung oder eine aussagekräftige Perspektive am vorteilhaftesten. Wichtig ist: **keinen weißen Hintergrund** verwenden!
- Das Titelbild sollte beschriftet werden mit: Ihrem **Namen** und dem **Titel der Arbeit, Masterthesis oder Bachelorthesis, Namen der Erst- und Zweitprüfer, TH OWL**
- Schriftgröße **mind. 20 pt** (die Wörter sind sonst nicht lesbar!)
- Dateigröße max. **3 MB**

Hochladen

- Die Dateien sind gleich zu benennen (Unterscheidung nur im Dateiformat).
- Bitte fügen Sie außerdem die unterzeichnete **Einverständniserklärung** (auf Seite 2) als separate Datei hinzu (mit dem Wort „Erklärung“ im Dateinamen):
- Dateibenennung: **Nachname_Name_Studiengangkürzel.pdf/jpg**
- Beispiel:
 - Präsentation: Mustermann_Mara_BA_IA.pdf
 - Titelbild: Mustermann_Mara_BA_IA.jpg
 - Einverständniserklärung: Mustermann_Mara_BA_IA_Erklärung.pdf

Upload in ILIAS unter folgenden Pfaden:

- **BA Architektur:** Magazin - FB 1 - Architektur und Innenarchitektur - BA Architektur - 6. Semester - THESEN Abgabe - 02 Abgabe Thesis für Website
- **BA Innenarchitektur:** - Magazin - FB 1 - Architektur und Innenarchitektur - BA Innenarchitektur - 8. Semester - THESEN Abgabe - 02 Abgabe Thesis für Website
- **BA Stadtplanung:** Magazin - FB 1 - Architektur und Innenarchitektur - BA Stadtplanung- 6. Semester - THESEN Abgabe - 02 Abgabe Thesis für Website
- **MIAR:** Magazin - FB 1 - Architektur und Innenarchitektur - M-IA MIAR - THESEN Abgabe- 02 Abgabe Thesis für Website
- **MIAD:** Magazin - FB 1 - Architektur und Innenarchitektur - M-A MIAD / MID - 4. Semester - THESEN Abgabe - 02 Abgabe Thesis für Website

Einverständniserklärung

Die Thesis wird so, wie sie hochgeladen wurde, veröffentlicht und nicht mehr vorher bearbeitet.

Ich bin mit der Veröffentlichung meiner Arbeit auf der Website der TH OWL sowie ggf. auf deren Social Media Kanälen (Instagram, Facebook,...) **einverstanden**.

Detmold, den _____

Vorname, Name _____

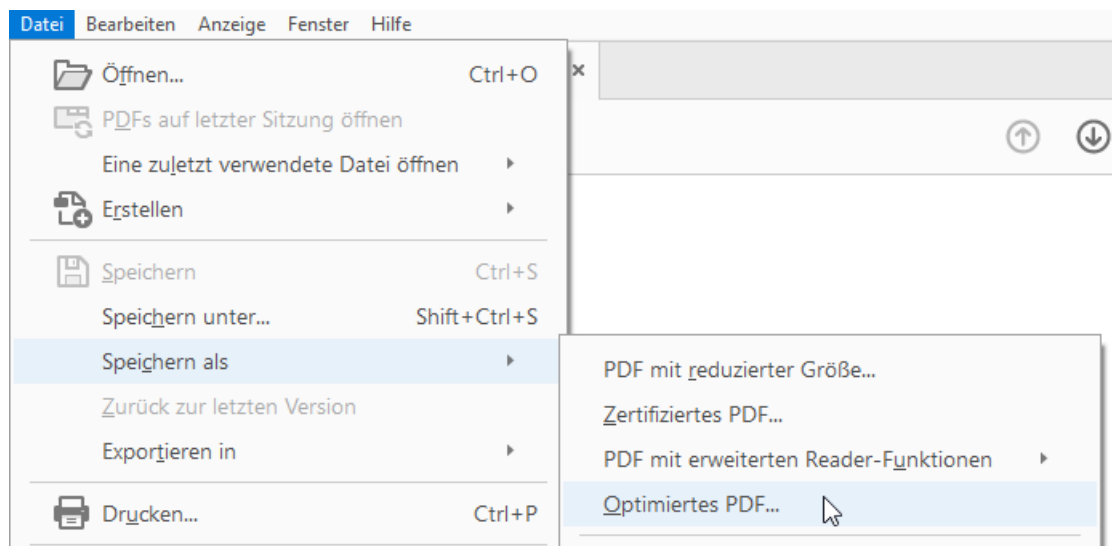
Unterschrift _____

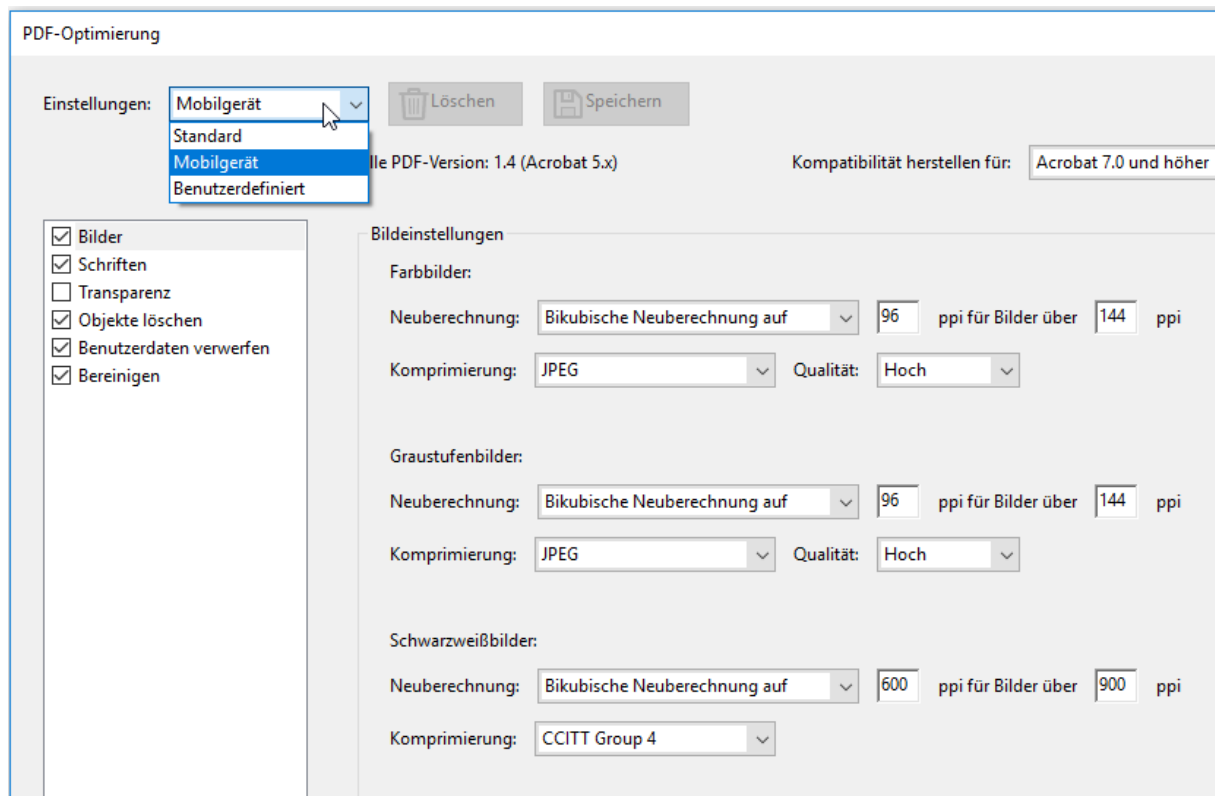
Bitte haben Sie Verständnis, dass Präsentationsdateien über 30 MB und mit mehr als 20 Seiten nicht veröffentlicht werden können.

PDF Voreinstellungen

Bei der Konvertierung ins PDF-Format können in jedem Programm Qualitätswerte wie DPI usw. eingestellt werden. Ansonsten ist die kostenlose PDF-Software "PDFCreator" für Windows empfehlenswert: <https://www.pdfforge.org/de/pdfcreator>

Voreinstellungen: Bitte konfigurieren Sie in Adobe Acrobat Ihr PDF-Dokument „*weboptimiert*“ für Mobilgeräte sowie mit folgenden Einstellungen:

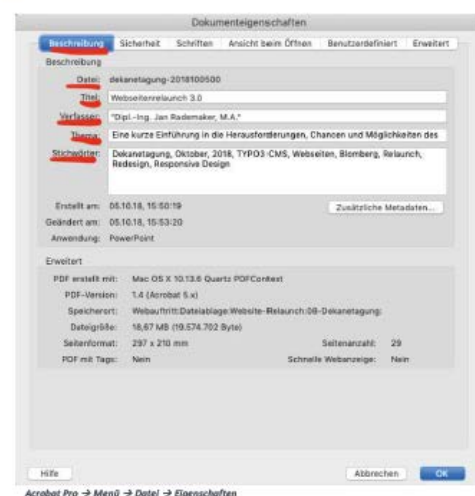




Dokumentenmanagement

Umgang mit Dokumenten (PDF)

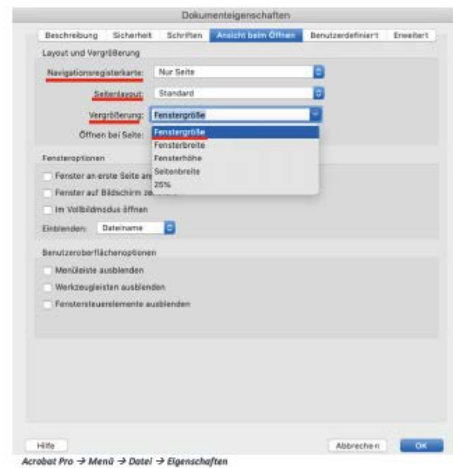
- Ziel: Optimieren für den Einsatz im WWW
- Ein aussagekräftiger Name
- Metadaten unter Eigenschaften
 - Titel
 - Autor
 - Kurzbeschreibung
 - Tags, Kategorien, Inhalte



Acrobat Pro → Menü → Datei → Eigenschaften

Umgang mit Dokumenten (PDF)

- Der erste Eindruck ist entscheidend
- Gesamtansicht des Deckblatts
- Metadaten unter Eigenschaften
 - Titel
 - Autor
 - Kurzbeschreibung
 - Tags, Kategorien, Inhalte



Umgang mit Dokumenten (PDF)

- Spracheinschstellung
- Deutsch

